

Le 2ème confinement a moins d'impact que celui du mois d'avril, cependant il est à noter toutefois une baisse significative du nombre d'accident en novembre 2020. C'est le 2ème mois consécutif sans accident mortel

	Accidents	dont mortels	Tués	Blessés
novembre	17	0	0	17
depuis le début de l'année	317	19	22	388
Evolution par rapport à 2019	-110	-11	-9	-148
année glissante	351	22	28	434
pour rappel en 2019	461	33	37	582

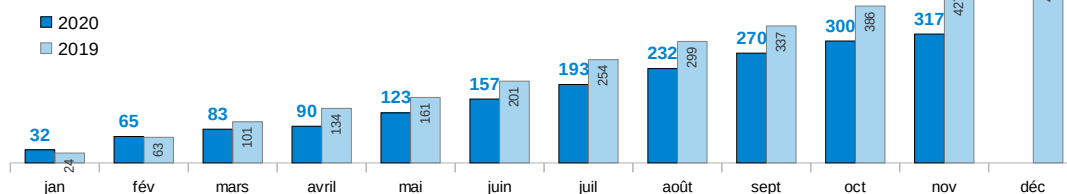
E
v
o
l
u
t
i
o
n

m
o
i
s

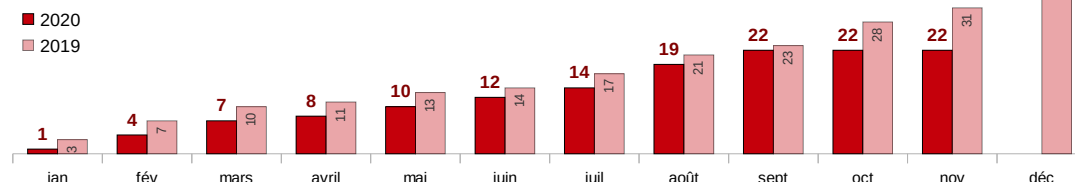
p
a
r

m
o
i
s

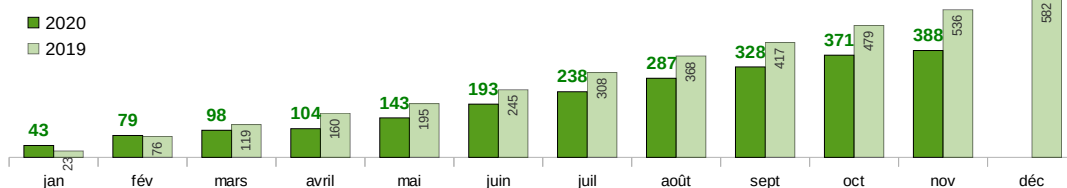
Cumul des accidents



Cumul des tués



Cumul des blessés



Années	Accidents corporels		Tués		Blessés		dont blessés hospitalisés	
	Nombre	Évolution	Nombre	Évolution	Nombre	Évolution	Nombre	Évolution
2014	470	+9%	33	+14%	608	+16%	248	+26%
2015	476	+1%	29	-12%	618	+2%	233	-6%
2016	452	-5%	36	+24%	588	-5%	215	-8%
2017	513	+13%	32	-11%	604	+3%	249	+16%
2018	491	-4%	35	+9%	611	+1%	207	-17%
2019	461	-6%	37	+6%	582	-5%	171	-17%
2020 (*)	317	-26%	22	-29%	388	-28%	142	-10%

(évolution par rapport à la même période en 2019)

(*) données provisoires

les tués à trente jours : victimes décédées sur le coup ou dans les trente jours qui suivent l'accident

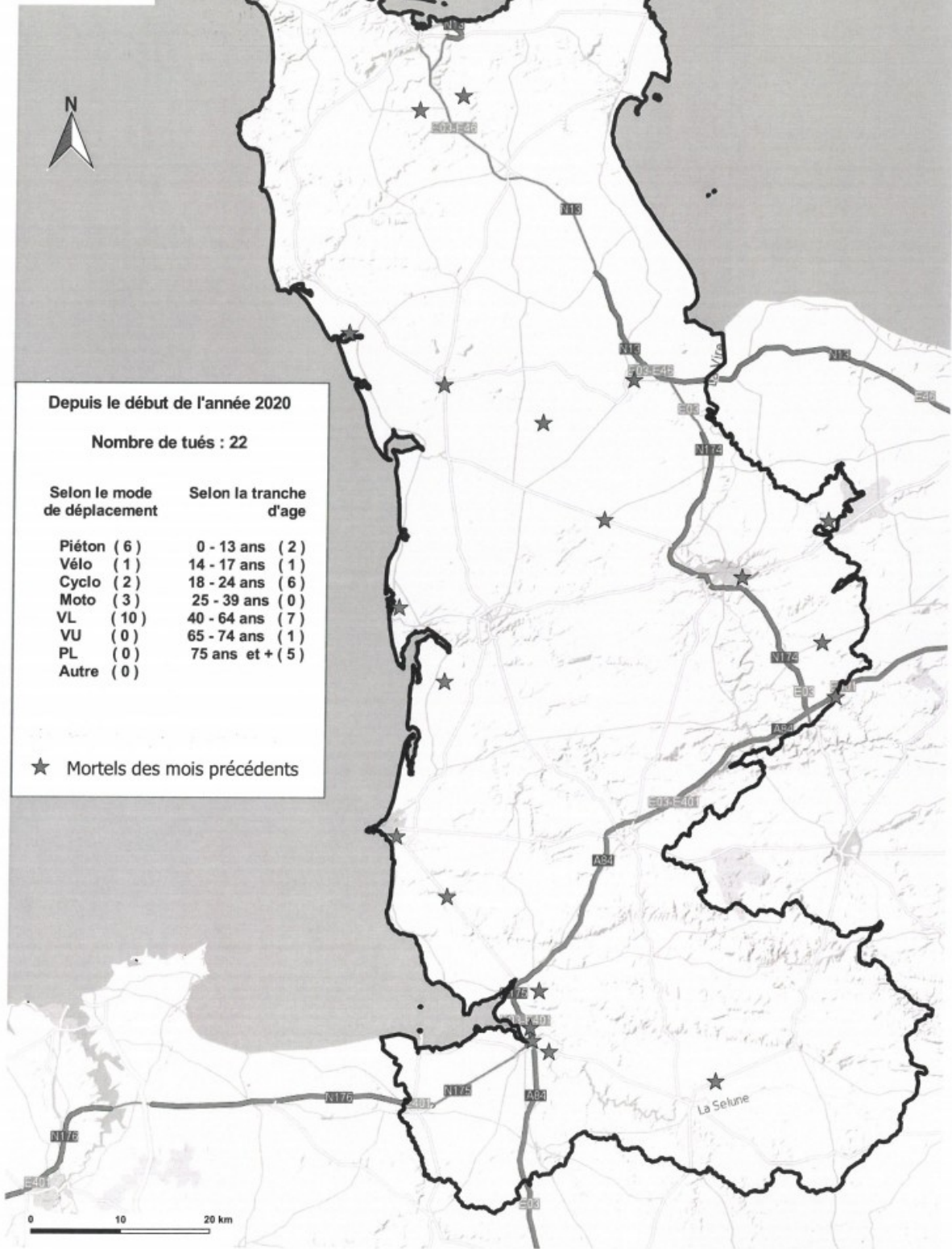
les blessés hospitalisés : victimes admises comme patients dans un hôpital plus de 24 heures,

les blessés non hospitalisés : victimes ayant fait l'objet de soins médicaux, non hospitalisés ou admises comme patients à l'hôpital moins de 24h.



PRÉFET DE LA MANCHE

Accidents mortels 2020



Depuis le début de l'année 2020

Nombre de tués : 22

Selon le mode de déplacement	Selon la tranche d'âge
Piéton (6)	0 - 13 ans (2)
Vélo (1)	14 - 17 ans (1)
Cyclo (2)	18 - 24 ans (6)
Moto (3)	25 - 39 ans (0)
VL (10)	40 - 64 ans (7)
VU (0)	65 - 74 ans (1)
PL (0)	75 ans et + (5)
Autre (0)	

★ Mortels des mois précédents